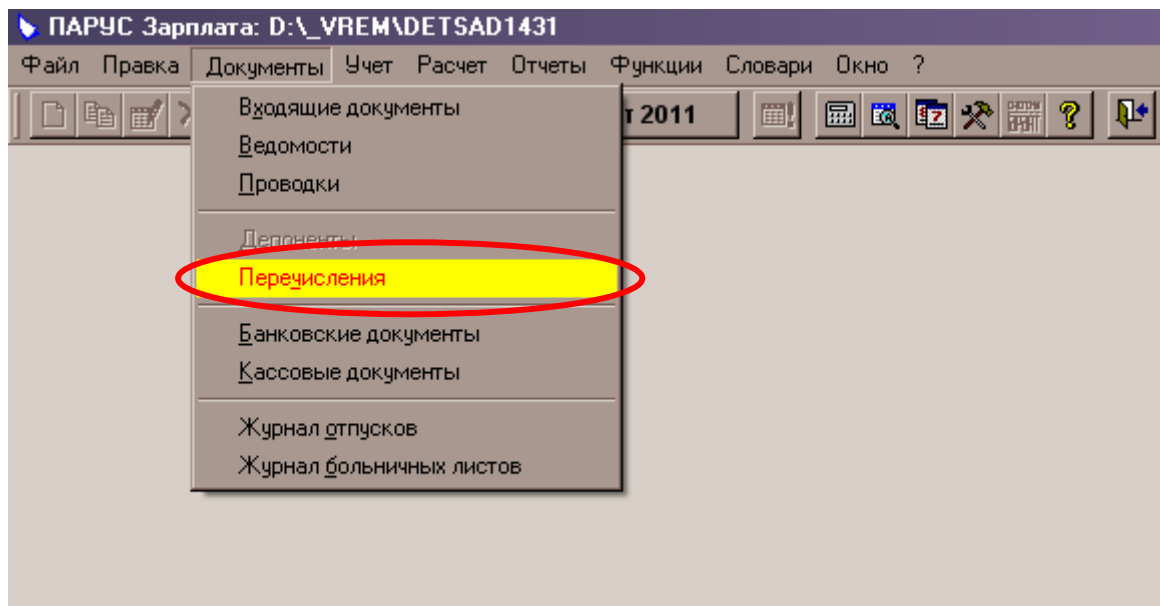
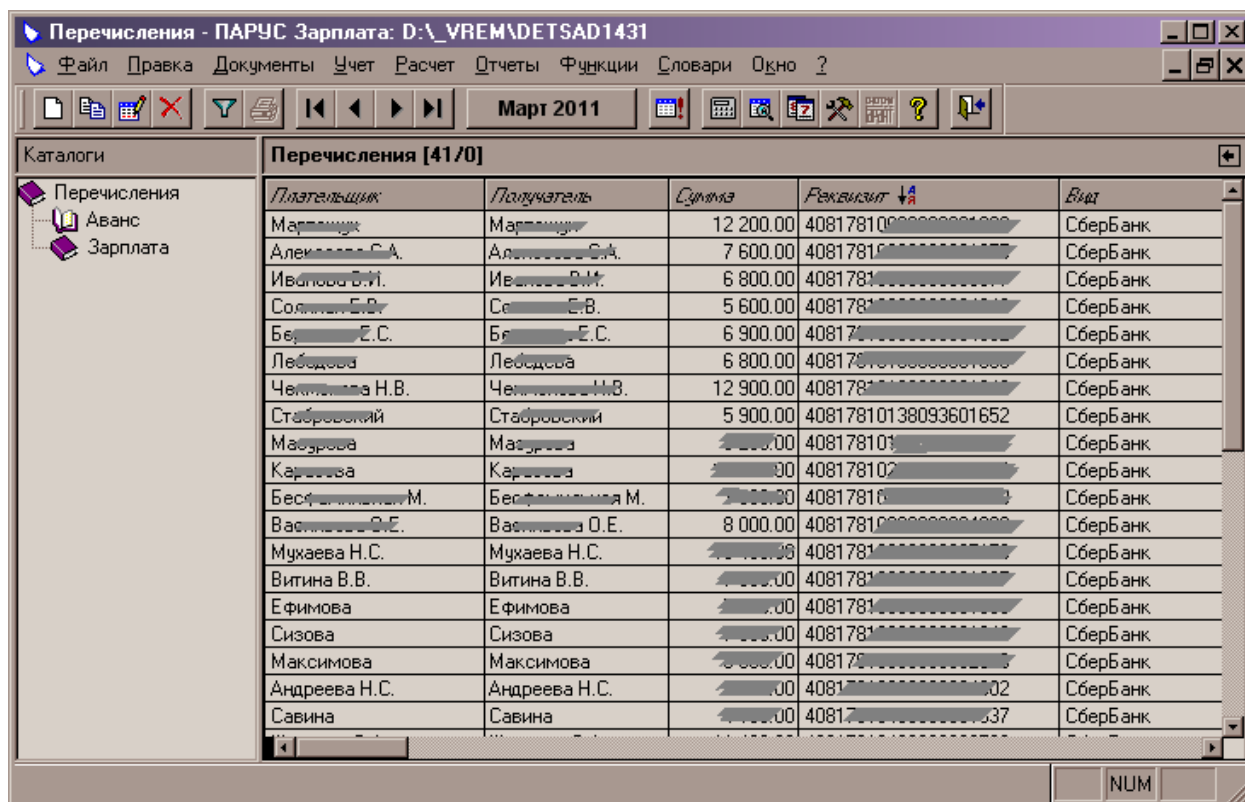


## Непосредственно выгрузка перечислений в банк

В программе «Парус-Зарплата» открыть раздел «Перечисления» (путем выбора пункта главного меню «Документы → Перечисления»):



Откроется раздел с данными по перечислениям:



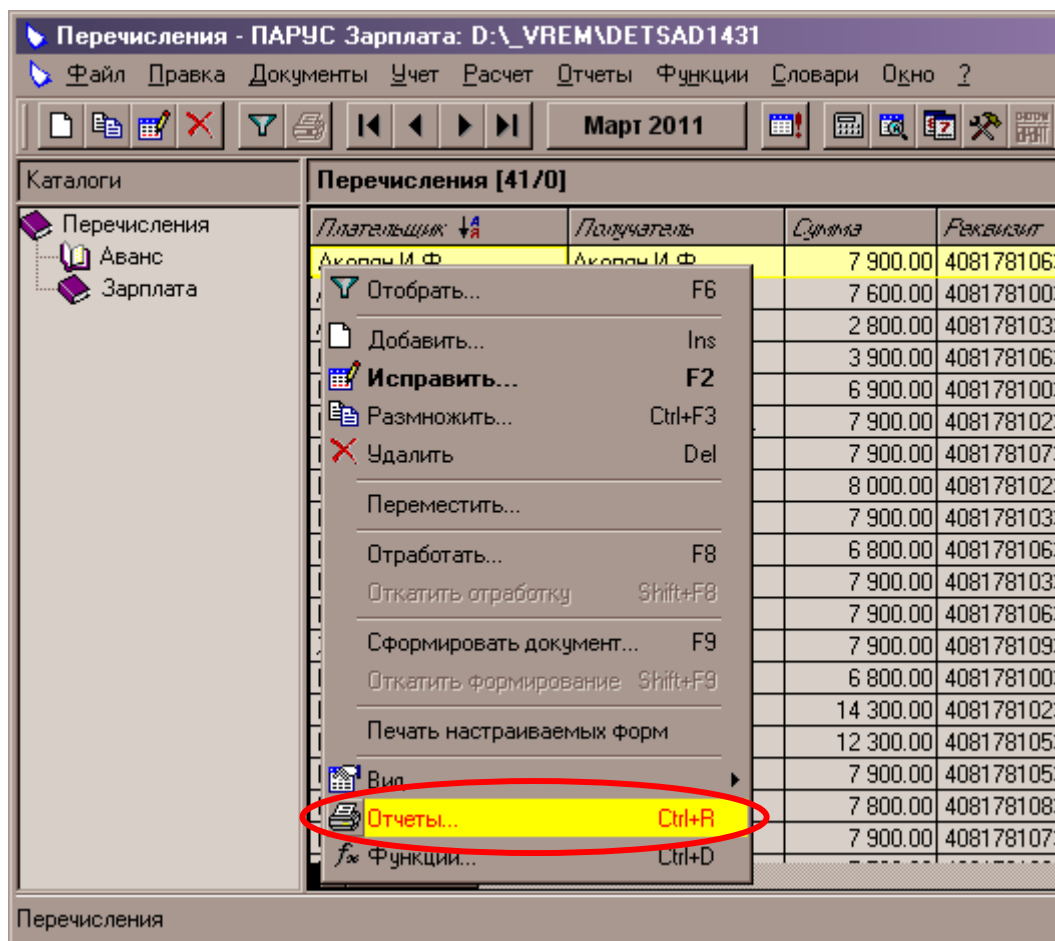
The screenshot shows the 'Перечисления' window in the software. The title bar reads 'Перечисления - ПАРУС Зарплата: D:\\_VREM\DETSAD1431'. The menu bar includes 'Файл', 'Правка', 'Документы', 'Учет', 'Расчет', 'Отчеты', 'Функции', 'Словари', and 'Окно'. The window displays a table of payment records for March 2011. The table has columns for 'Плательщик', 'Получатель', 'Сумма', 'Реquisites', and 'Вид'. The data is as follows:

Плательщик	Получатель	Сумма	Реquisites	Вид
Мартинчук	Мартинчук	12 200.00	40817810000000000000	СберБанк
Александрова С.А.	Александрова С.А.	7 600.00	40817810000000000000	СберБанк
Иванова Е.И.	Иванова Е.И.	6 800.00	40817810000000000000	СберБанк
Солнцева Е.В.	Солнцева Е.В.	5 600.00	40817810000000000000	СберБанк
Березина Е.С.	Березина Е.С.	6 900.00	40817810000000000000	СберБанк
Лебедева	Лебедева	6 800.00	40817810000000000000	СберБанк
Чекмалева Н.В.	Чекмалева Н.В.	12 900.00	40817810000000000000	СберБанк
Стабровский	Стабровский	5 900.00	40817810138093601652	СберБанк
Мазурова	Мазурова	4 000.00	40817810138093601652	СберБанк
Карасева	Карасева	4 000.00	40817810138093601652	СберБанк
Бесфамильная М.	Бесфамильная М.	4 000.00	40817810138093601652	СберБанк
Васильева О.Е.	Васильева О.Е.	8 000.00	40817810000000000000	СберБанк
Мухаева Н.С.	Мухаева Н.С.	4 000.00	40817810000000000000	СберБанк
Витина В.В.	Витина В.В.	4 000.00	40817810000000000000	СберБанк
Ефимова	Ефимова	4 000.00	40817810000000000000	СберБанк
Сизова	Сизова	4 000.00	40817810000000000000	СберБанк
Максимова	Максимова	4 000.00	40817810000000000000	СберБанк
Андреева Н.С.	Андреева Н.С.	4 000.00	40817810000000000000	СберБанк
Савина	Савина	4 000.00	40817810000000000000	СберБанк

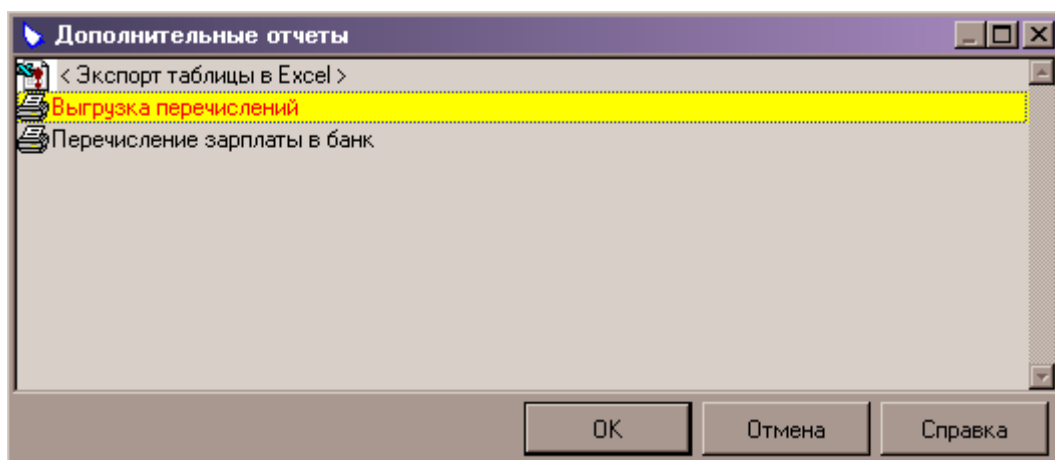
(Часть информации специально заретуширована)

Отмечаем все записи (или только те, которые необходимо выгрузить).

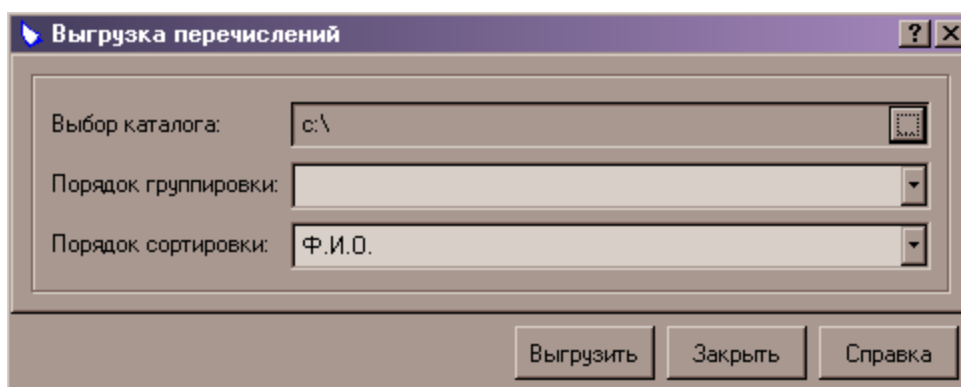
Вызываем контекстное меню (путем нажатия правой кнопки «мышки» по списку перечислений):



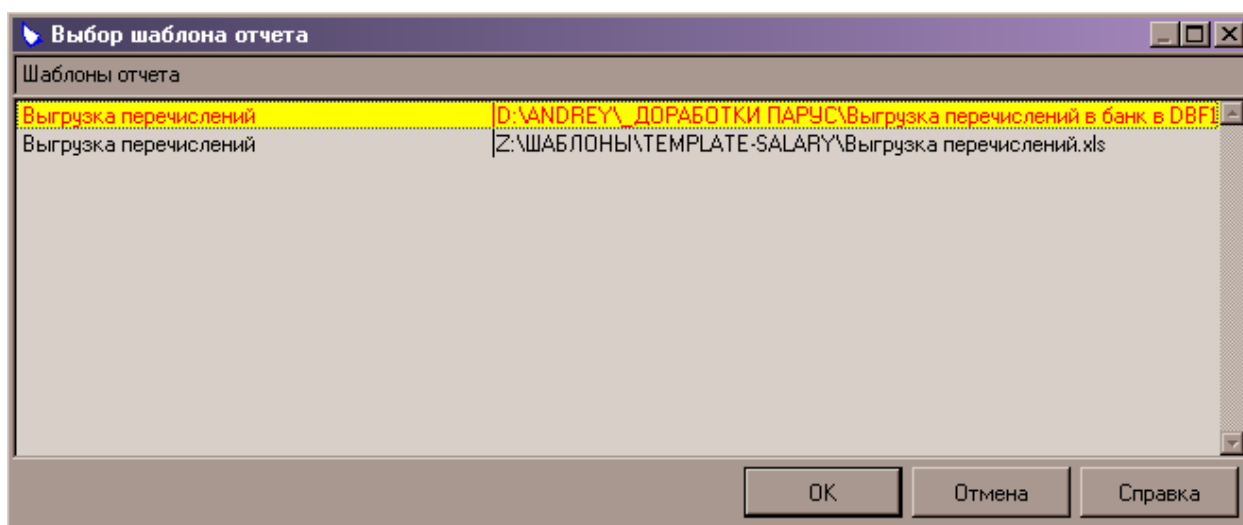
В появившемся списке «Дополнительные отчеты» выбираем «Выгрузка перечислений» и нажимаем кн. «ОК»:



В появившемся окне, при необходимости указываем порядок группировки и сортировки и папку, в которую будет выгружаться необходимый файл выгрузки данных в банк, нажимаем кнопку **«Выгрузить»**:



В появившемся окне «Выбор шаблона отчета» выбираем подключенный нами ранее шаблон **«Выгрузка перечислений в Банк в DBF1»** и нажимаем кн. **«ОК»**.



Далее вводим запрашиваемые программой данные о платеже и нажимаем кн. **«ОК»**.

Контактная информация:

ООО «Окнемика»

Тел.: (496) 535-76-77, (495) 778-60-72

E-mail: [post@oknemika.ru](mailto:post@oknemika.ru)

ICQ: 452-117-787 Skype: akimenko-1977

Интернет-сайт: [www.oknemika.ru](http://www.oknemika.ru)